

E4440



Colección: PRESQU'ÎLE

Acabado*:



00 - Blanco

Principales ventajas:



Beneficio de consumidor

- CONFORT SONORO: Con asiento Thermodur de descenso progresivo

Especificaciones

- DIMENSIÓN: 55,50 x 38 cm
- MATERIAL: Cerámica
- CONSUMO DE AGUA: 2,6/4 L y 3/6 L
- TIPO DE BRIDA: Brida abierta (tradicional)
- TIPO DE ASIENTO: Asiento Thermodur de descenso progresivo con bisagras metálicas
- GARANTÍA DE LA CERÁMICA: 10 años
- Con asiento Thermodur de descenso progresivo E70016 con bisagras
- Con fijación disimulada
- PESO: 22,4 kg
- TIPO DE INSTALACIÓN: Suspendido
- ALTURA: Regulable de 38 a 50 cm
- BRIDA: Con brida
- ASIENTO: Incluido
- FIJACIONES DE INODOROS: Incluye kit de fijación disimulada
- metálicas
- Preparado para doble descarga y bajo consumo 2,6/4L o consumo estándar de 3/6L

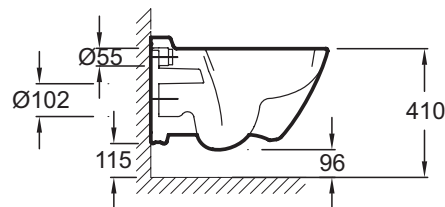
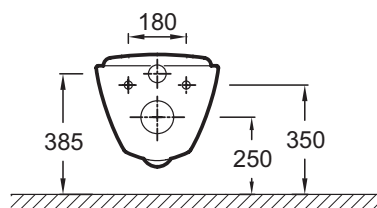
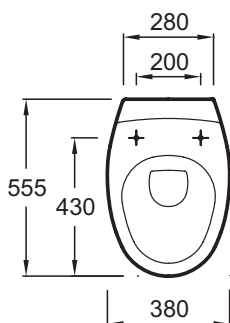
Productos necesarios

- E70016: Asiento Thermodur

Productos relacionados

- E4316: Pulsador mecánico
- E4326: Pulsador mecánico
- E5504: Bastidor de inodoro 3/6l
- E20858: Pulsador, doble botón
- E20859: Pulsador, doble botón
- E24156: Bastidor mural, con cisterna 3/6 L

Dibujo técnico



Descripción: Inodoro suspendido. E4440. Colección: PRESQU'ÎLE. DIMENSIÓN: 55,50 x 38 cm. PESO: 22,4 kg. MATERIAL: Cerámica. TIPO DE INSTALACIÓN: Suspendido. CONSUMO DE AGUA: 2,6/4 L y 3/6 L. ALTURA: Regulable de 38 a 50 cm. TIPO DE BRIDA: Brida abierta (tradicional). BRIDA: Con brida. TIPO DE ASIENTO: Asiento Thermodur de descenso progresivo con bisagras metálicas. ASIENTO: Incluido. GARANTÍA DE LA CERÁMICA: 10 años. FIJACIONES DE INODOROS: Incluye kit de fijación disimulada. Con asiento Thermodur de descenso progresivo E70016 con bisagras metálicas. Con fijación disimulada. Preparado para doble descarga y bajo consumo 2,6/4L o consumo estándar de 3/6L.