



CO
CERASA

NOBILITATO
Eucalipto
example P_0036 - 37 | 38 - 39

NOBILITATO
Frassino **Vivo**
example P_0058 - 59

NOBILITATO
Frassino **Gessato**
example P_0028 - 29 | 32 - 33

LAMINATO
Porfido
example P_0012 - 17 | 44 - 45

LAMINATO
Cachemire
example P_0052 - 57

LAMINATO
Laminato **Visone**
example P_0030 - 31 | 48 - 49

NOBILITATO
Tavolato **Sbiancato**
example P_0010 - 11 | 24 - 25

NOBILITATO
Tavolato **Biscotto** example P_006 - 7 | 18 - 21

LAMINATO

Effetto **Malta Talpa**

P_0040 - 43 | 46 - 47

LACCATO

Ral **9002 _Platinum** lucido/opaco

LACCATO

Ral **7006 _Argilla** lucido/opaco

LACCATO

Ral **6013 _Muschio** lucido/opaco

LACCATO

Ral **5024 _Blu Pastello** lucido/opaco

LACCATO

Ral **5020 _Oceano** lucido/opaco
example P_0022 - 23

LACCATO

Bianco lucido/opaco
example P_0008 - 9 | 34 - 35

LACCATO

Ral **3004 _Melograno** lucido/opaco
example P_0026 - 27

LACCATO

Ral **1001 _Beige** lucido/opaco



Il lavabo Genius in ceramica viene utilizzato nelle basi profonde 37 cm, un ottimo bacino per chi ha problemi di spazio. Nella misura da 120 cm, oltre al bacino, spostato a sinistra o destra, è presente anche un pratico piano d'appoggio.

The ceramic Genius basin is paired with 37-cm deep base units and is an excellent idea when space is at a premium. For 120-cm widths the bowl is available on the left or right-hand side which leaving room for a practical multi-purpose surface.

Le plan-vasque Genius en céramique est utilisé sur les éléments sous-vasque de 37 cm de profondeur: pour ceux qui ont des problèmes d'espace, ils auront la possibilité d'avoir une cuve d'une bonne dimension. Décliné en 120 cm, outre la cuve pouvant s'installer à gauche ou à droite, il dispose d'un large plan de dépose.

Composizione finitura tavolato biscotto, cm. 120 prof: 37 cm, consolle Genius.

Mid-brown boarded-effect arrangement, W. 120 D. 37 cm, featuring a Genius console basin.

Composition finition bois effet plancher teinte biscuit de 120 cm, prof. 37 cm, plan-vasque Genius.



Il modulo estraibile da 48 cm in altezza, può essere richiesto ad anta intera con cassetto interno, oppure con due cassetti esterni.

The 48-cm high, deep drawer unit is also available with a full-height door and interior drawer or with two external drawers.

Il est possible d'avoir le module de 48 cm de haut soit avec une porte battante et un tiroir intérieur soit avec deux tiroirs extérieurs.

Composizione laccato bianco opaco/eucalipto, cm. 190 prof. 51 cm, mensolone in eucalipto, lavabo in appoggio Star.

Arrangement in matt white lacquer/eucalyptus, W. 190 D. 51 cm, with a eucalyptus vanity shelf and a Star countertop basin.

Composition laquée blanc mat/eucalyptus de 190 cm, prof. 51 cm, plan de toilette épais finition eucalyptus, vasque à poser Star.





Composizione finitura tavolato sbiancato, cm. 105 prof. 51 cm, consolle Global.

Lo specchio contenitore a due o tre ante, svolge un doppio servizio: la visione completa fronte e retro della persona e la capacità di riporre al suo interno numerosi oggetti.

Bleached boarded-effect arrangement, W. 105 D. 51 cm, featuring a Global console basin.

The two or three-door mirror cabinet serves two purposes: it provides a full front and back view of a person while offering storage capacity for plenty of toiletries.

Composition finition bois effet plancher blanchi de 105 cm, prof: 51 cm, plan-vasque Global.

L'armoire de toilette à deux ou trois portes miroir a un double rôle : il permet à l'utilisateur de bien se voir grâce au miroir situé sur la face avant et arrière des portes et offre une grande capacité de rangement.





Composizione finitura porfido/tavolato biscotto, cm. 130 prof. 51 cm, mensolone tavolato biscotto, lavabo in appoggio Sky.

Porphyry/mid-brown boarded finish arrangement, W. 130 D. 51 cm, with a mid-brown boarded finish vanity shelf and a Sky countertop basin.

Composition finition porphyre/bois effet plancher teinte biscuit de 130 cm, prof. 51 cm, plan de toilette épais finition bois effet plancher teinte biscuit, vasque à poser Sky.



Pensili e vani a giorno possono essere inseriti in diverse pareti della stanza.

Wall units and open shelving units can be added as required.

Les éléments hauts avec portes ou ouverts peuvent s'installer sur différents murs de la pièce.



A seconda dei gusti e delle necessità, il mensolone in legno può essere sostituito da un mensolone con vasca integrata.

To suit one's tastes or needs, the wooden vanity shelf can be replaced by a console with an integrated basin.

Selon les goûts et les besoins, le plan de toilette épais en bois peut être remplacé par un plan-vasque épais.

La forma particolare della lampada a led diventa elemento centrale che arricchisce il senso estetico della composizione.

The unusual shape of the led light becomes a focal point that further enhances the beauty of this arrangement.

La forme particulière de l'élément central qui enrichit le sens esthétique de la composition.





Per non forare la parete è possibile inserire dei portasciugamai a lato del mobile.

To avoid drilling holes into the walls, towel rails can be fitted to the sides units.

Afin de ne pas perforer le mur, il est possible d'installer la barre porte-serviettes sur le côté du meuble.



Composizione finitura tavolato biscotto, cm. 175 prof. 51 cm, top finitura tavolato biscotto, lavabo in appoggio Prince 2.

Mid-brown boarded finish arrangement, W. 175 D. 51 cm, with a mid-brown boarded finish top and a Prince 2 countertop washbasin.

Composition finition bois effet plancher teinte biscuit de 175 cm, prof. 51 cm, plan de toilette finition bois effet plancher teinte biscuit, vasque à poser Prince 2.



Prince 2 e Easy, due lavabi d'appoggio dove il colore è protagonista. A catalogo sono presenti più varianti cromatiche. A disposizione anche piani in ocritec colorati vaniglia, fogg e tortora.

Prince 2 and Easy are two countertop basins that make colour their forte. Other colours can be seen in our catalogue. Vanilla, fogg and turtledove grey Ocritec tops are also available.

Prince 2 et Easy : deux vasques à poser où la couleur joue la vedette. Dans le catalogue, on pourra voir les différents coloris au choix proposés. Il existe également des plans de toilette en ocritec coloris vanille, fogg et gris tourterelle.



Otto colori laccati di tendenza, lucidi ed opachi, sono i protagonisti di Velvet che, abbinati alle essenze esaltano la creatività e la personalità delle composizioni.

Velvet offers eight, trendy, gloss and matt lacquer colours which, paired with wood finishes, enhance the creativity and personality of any arrangement.

Huit coloris laqués tendance, brillants ou mats, jouent la vedette dans la collection Velvet et, s'ils sont associés aux finitions bois, ils exaltent la créativité et la personnalité des compositions.

Composizione laccato colore lucido oceano/tavolato sbiancato, cm. 140 prof. 51 cm, piano con vasca integrata in marmoresina bianco lucido.

Gloss ocean-blue lacquered/bleached boarded finish arrangement, W. 140 D. 51 cm, with a gloss white marble resin top and an integrated basin.

Composition laquée océan brillant/bois effet plancher blanchi de 140 cm, prof. 51 cm, plan de toilette avec vasque intégrée en marbre de synthèse blanc brillant.



Composizione finitura tavolato sbiancato/effetto malta colore talpa, cm. 160 prof. 51 cm, mensolone con vasca integrata in ocritec bianco opaco.

I vani a giorno arredano la parete e sono utili per riporre diversi oggetti.

Arrangement with a bleached/mortar-effect mole-grey coloured boarded finish, W. 160 D. 51 cm. Console with integrated basin in matt white Ocritec.

Open shelving units furnish the walls and can be used to display various objects.

Composition finition bois effet plancher blanchi/effet mortier coloris taupe de 160 cm, prof. 51 cm, plan de toilette épais avec vasque intégrée en ocritec blanc mat.

Les éléments ouverts suspendus meublent la paroi et sont utiles pour ranger divers objets.





*Composizione laccata opaco melograno/
frassino vivo, cm. 120 prof. 51 cm, piano
con vasca integrata in marmoresina bianco
opaco.*

*Matt pomegranate lacquered/bright ash
arrangement, W. 120 D. 51 cm. Top with
integrated basin in matt white marble resin.*

*Composition laquée grenat mat/frêne vif de
120 cm, prof. 51 cm, plan de toilette avec
vasque intégrée en marbre de synthèse
blanc mat.*



Composizione finitura frassino gessato/laccato bianco lucido, cm. 243 prof. 51/37.5 cm, piano con vasca integrata in marmoresina bianco lucido.

Chalky ash/gloss white lacquered arrangement, W. 243 D. 51/37.5 cm, with a gloss white marble resin top and an integrated basin.

Composition finition frêne rayé/laquée blanc brillant de 243 cm, prof. 51/37,5 cm, plan de toilette avec vasque intégrée en marbre de synthèse blanc brillant.





Composizione finitura visone/cachemire/tavolato biscotto, cm. 165 prof. 51 cm, mensolone con vasca integrata in ocrítec bianco opaco.

Arrangement with a mink-brown/cashmere/mid-brown boarded finish, W. 165 D. 51 cm. Console with integrated basin in matt white.

Composition finition vison/cachemire/bois effet plancher teinte biscuit de 165 cm, prof. 51 cm, plan de toilette épais avec vasque intégrée en ocrítec blanc mat.

Le svariate finiture di Velvet, combinate tra loro, creano dei piacevoli giochi cromatici che rafforzano il carattere della composizione.

The many finishes available for Velvet can be used together to create appealing colour combinations that add even more character to our arrangements.

Associées entre elles, les différentes finitions de Velvet créent d'agréables jeux de couleurs qui renforcent le caractère de la composition.





Oltre alla consolle Wings in marmoresina è possibile scegliere Sidney in ocritec; entrambe sono valide alternative alla ceramica.

The Sidney console basin in Ocritec is available instead of Wings in marble resin: both are valid alternatives to ceramic.

Oltre le plan-vasque Wings en marbre de synthèse, il est possible de choisir le modèle Sidney en ocritec. Tous deux sont des solutions alternatives à la céramique tout à fait valables



Composizione finitura frassino gessato/cachemire, cm. 95 prof. 51 cm, consolle Wings.

Chalky ash/cashmere finish arrangement, W. 95 D. 51 cm, with Wings console basin.

Composition finition frêne rayé/cachemire de 95 cm, prof. 51 cm, plan-vasque Wings. .



Composizione laccato bianco lucido/effetto malta colore talpa, cm. 120 prof. 51 cm, top effetto malta colore talpa, lavabo in appoggio Master.

Gloss white lacquered/mole-grey mortar-effect arrangement, W. 120 D. 51 cm with a mole-grey mortar-effect top and a Master countertop basin.

Composition laquée blanc brillant/effet mortier coloris taupe de 120 cm, prof. 51 cm, plan de toilette finition effet mortier coloris taupe, vasque à poser Master.



Composizione finitura eucalipto/cachemire, cm. 70 prof. 51 cm, consolle Sidney.

Eucalyptus/cashmere finish arrangement, W. 70 D. 51 cm, Sidney console basin.

Composizione finitura eucalyptus/cachemire de l'éclairage à leds devient un 70 cm, prof. 51 cm, plan-vasque Sidney.




*Composizione finitura eucalipto/visone, cm. 165 prof. 51 cm,
piano con lavabo integrato in marmoresina bianco opaco.*

*Eucalyptus/mink-brown finish arrangement, W. 165 D. 51
cm, top with integrated basin in matt white marble resin.*

*Composition finition eucalyptus/vison de 165 cm, prof: 51 cm,
plan de toilette avec vasque intégrée en marbre de synthèse
blanc mat.*





Anche in soli 37 cm di profondità è possibile gestire piani con vasca integrata, per una maggiore igiene e pulizia.

Tops with integrated basins can be squeezed into a 37-cm depth, combining hygiene with clean-cut lines

Même dans 37 cm de profondeur seulement, il est possible d'avoir un plan de toilette avec vasque intégrée pour une hygiène et un nettoyage plus aisés.

Composizione finitura effetto malta colore talpa/tavolato biscotto, cm. 120 prof. 37,5 cm, piano con vasca integrata in marmoresna bianco lucido.

Arrangement with a mortar-effect mole-grey/mid-brown boarded finish, W. 120 D. 37,5 cm. Top with integrated basin in gloss white marble resin.

Composition effet mortier coloris taupe/bois effet plancher teinté biscuit de 120 cm, prof. 37,5 cm, plan de toilette avec vasque intégrée en marbre de synthèse blanc brillant.



Come variante alla vasca integrata, si possono scegliere diversi lavabi in appoggio, come Icon, da inserire anche in profondità ridotte di 37 cm.

Lots of countertop basins are available as alternatives to integrated ones: Icon, for instance, can even be fitted on shallow, 37-cm units.

Comme autre solution à la place de la vasque intégrée, on pourra choisir différents modèles de vasque à poser, comme Icon qui peut également s'installer dans des profondeurs réduites de 37 cm.





Composizione finitura porfido, cm. 140 prof. 51/37,5 cm, piano in ocritec con vasca integrata bicolor opaco bianco/fog.

Porphyry finish arrangement, W. 140 D. 51/37,5 cm, with a dual-toned, matt white/fog Ocritec top and an integrated basin.

Composition finition porphyre de 140 cm, prof. 51/37,5 cm, plan de toilette avec vasque intégrée en ocritec bicolore blanc/fog mat.



Anche i piani lavabi possono essere personalizzati, è possibile infatti scegliere oltre che tra svariate forme di bacini, anche il colore del top: bianco come il lavabo oppure colorato a contrasto.

Even our washbasin tops can be customised. Various shapes are available for the basin bowls and colours for the top which can be white like the basin or in a contrasting colour.

Même les plans-vasque peuvent être personnalisés. En effet, il est possible de choisir non seulement parmi différents modèles de cuves, mais également le coloris du plan : blanc comme la vasque ou bien coloré en contraste.





Sono a disposizione molte consolle lavabo a misura fissa in ceramica, ocritec o marmoresina, in questa composizione due alternative: Global e Wings.

Many fixed-sized console basins are available in ceramic, Ocritec or marble resin. There are two alternatives for this arrangement: Global and Wings.

Il existe de nombreux plans-vasque à dimension fixe, en céramique, en ocritec ou en marbre de synthèse. Dans cette composition, deux solutions possibles : Global et Wings.

Composizione finitura effetto malta colore talpa/porfido, cm. 85+85 prof. 51 cm, consolle Global.

Mole-grey mortar-effect/porphyry arrangement, W. 85+85 D. 51 cm, Global console basin.

Composition finition effet mortier coloris taupe/porphyre de 85+85 cm, prof. 51 cm, plan-vasque Global.



Composizione finitura visone/effetto malta colore talpa, cm. 154 prof. 51/37,5, piano con lavatoio integrato in ocritec bianco lucido.

Mink-brown/mole-grey mortar-effect arrangement, W. 154 D. 51/37,5, top with integrated laundry basin in gloss white Ocritec.

Composition finition vison/effet mortier coloris taupe de 154 cm, prof. 51/37,5, plan avec bac à laver intégré en ocritec blanc brillant.





Pratico ed innovativo, il lavabo/lavatoio, posizionato in una base inclinata.

The basin/laundry basin fitted in a 60-cm slanting base unit and is exceptionally practical and innovative

Pratique et innovant, la vasque/bac à laver est installé sur un élément bas incliné de 60 cm seulement.





Composizione finitura cachemire/frassino vivo, cm. 140 prof. 51 cm, piano con lavatoio integrato in ocritec bicolore bianco/tortora opaco.

Cashmere/bright ash finish arrangement, W. 140 D. 51 cm. Top with integrated laundry basin in dual-toned matt white/turtledove grey Ocritec.

Composizione finition cachemire/frêne vif de 140 cm, prof. 51 cm, plan avec bac à laver intégré en ocritec bicolore blanc/gris tourterelle mat.





La colonna porta scarpe a ripiani mobili e la colonna attrezzata, dove riporre i più svariati oggetti, sono utili elementi indispensabili in ogni casa.

The tall shoe cabinet with adjustable shelves and the accessorised tall unit are useful in any home to store all sorts of objects.

La colonne à chaussures avec tablettes amovibles et la colonne aménagée permettant de ranger différents objets, sont des éléments utiles et indispensables dans une habitation.



Oltre alle basi lavatrici, sono presenti anche le colonne nelle quali si può inserire anche l'asciugatrice.

In addition to washing machine units, tall units that can also house a spin-dryer are available.

Outre les éléments bas pour masquer le lave-linge, il existe également les colonnes à l'intérieur desquelles on peut également intégrer le sèche-linge.

Composizione finitura frassino vivo/cachemire, cm. 120 prof. 51/37.5 cm, piano con lavabo integrato ocritec bicolore bianco/vaniglia opaco.

Bright ash/cashmere finish arrangement, W. 120 D. 51/37.5 cm. Top with integrated basin in dual-toned matt white/vanilla Ocritec.

Composition finition frêne vif/cachemire de 120 cm, prof. 51/37,5 cm, plan avec vasque intégrée en ocritec bicolore blanc/vanille mat.





Tipologia **Finiture**

Nobilitato | Melamine | mélamine



Eucalipto



Frassino **Gessato**



Tavolato **Biscotto**



Frassino **Vivo**



Tavolato **Sbiancato**

Laminati materici | textural laminati | stratifiés texturales



Effetto **Malta Talpa**

Laminati colorati | colored laminates | stratifié de couleur



Visone




Cachemire



Porfido

Laccati colorati lucido e opaco | gloss and matt lacquer colours | laqué brillant coloré et opaque



Bianco lucido | opaco



Beige lucido | opaco

|Ral 1001|



Platinum lucido | opaco

|Ral 9002|



Muschio lucido | opaco

|Ral 6013|



Melograno lucido | opaco

|Ral 3004|



Blu Pastello lucido | opaco

|Ral 5024|



Argilla lucido | opaco

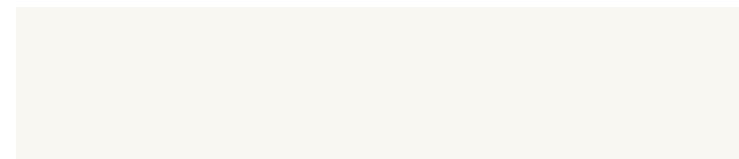
|Ral 7006|




Oceano lucido | opaco

|Ral 5020|


Finitura Piani | plans Finishes | plans de finition




Marmoresina Bianco lucido | **Bianco** opaco




Ocritec Bianco lucido | **Bianco** opaco



Ocritec Fog opaco



Ocritec Tortora opaco



Ocritec Vaniglia opaco

A.D.: ID-alzo
Foto: Fotografica
Fotolito: GM Studio I
Stampa: Peruzzo Industrie Grafiche



Cerasa Spa Via Borgo Nobili, 19 - 31010 Bibano di Godega di Sant'Urbano (TV) Italy Tel +39 0438 - 783411 Fax +39 0438 783450 www.cerasa.it - info@cerasa.it