

C9174DN2D



Семейство продуктов	Холодильник
Установка	Встраиваемый
Категория	Комбинированный, морозильная камера внизу
Ниша для встраивания	178
Рекомендуемая ширина	До 60
Рекомендуемая высота	160 - 200
Полный No-Frost	Полный
Тип охлаждения	Полный No-Frost - 2 контура охлаждения
Разморозка	Автоматическая
Тип петель (шарнира)	Жесткое крепление
Дверной упор	Справа
Дверь перенавешиваемая	Да
EAN-код	8017709337230



Эстетика



Эстетика	Универсальный	Цвет профиля на полках дверцы	Серебристый
Цвет	Белый	Цвет профиля на выдвижных ящиках	Серебристый
Материал боковин	Сталь	Цвет профиля на стеклянных полках	Хромированный
Цвет боковин	Белый	Дисплей	LCD-дисплей
Логотип	Шелкография	Расположение дисплея	Интерьер (сверху)

Характеристики холодильного отделения



Количество регулируемых полок	3	Тип крышки ящика для овощей и фруктов	Стекло
Количество ящиков для овощей и фруктов	1	Количество ламп подсветки	3
Тип регулируемых полок	Стекло	Зона сохранения свежести	Да
Тип ящика для овощей и фруктов	Стандартный	Внутренняя подсветка холодильного отделения	Да
Крышка ящика для овощей	Да	Тип подсветки холодильного отделения	LED

Дверца холодильного отделения

Количество полок с прозрачной крышкой	1	Количество полок для бутылок	1
Количество регулируемых полок на дверце	2		

Другие характеристики холодильного отделения



Аксессуары MultiFlow	Подставка для яиц Металл	Конвекция	Да
-------------------------	-----------------------------	-----------	----

Характеристики морозильного отделения

Количество ящиков	3
-------------------	---

Другие характеристики морозильного отделения

Аксессуары	1 форма для льда
------------	------------------

Другие технические характеристики



Функции на дисплее	Быстрая заморозка, Быстрое охлаждение, Акустический сигнал при повышении температуры
Световая индикация при повышении температуры	Да
Акустический сигнал при открытой дверце	Да
Акустический сигнал при повышении температуры	Да
Тип контроля температуры	Электронный
Количество компрессоров	1
Тип хладагента	R600a
Тип компрессора	Инвертор
Количество хладагента (г)	48 г
Максимальный вес верхней дверцы (холодильника)	20 кг
Вспенивающий агент	Циклопентан

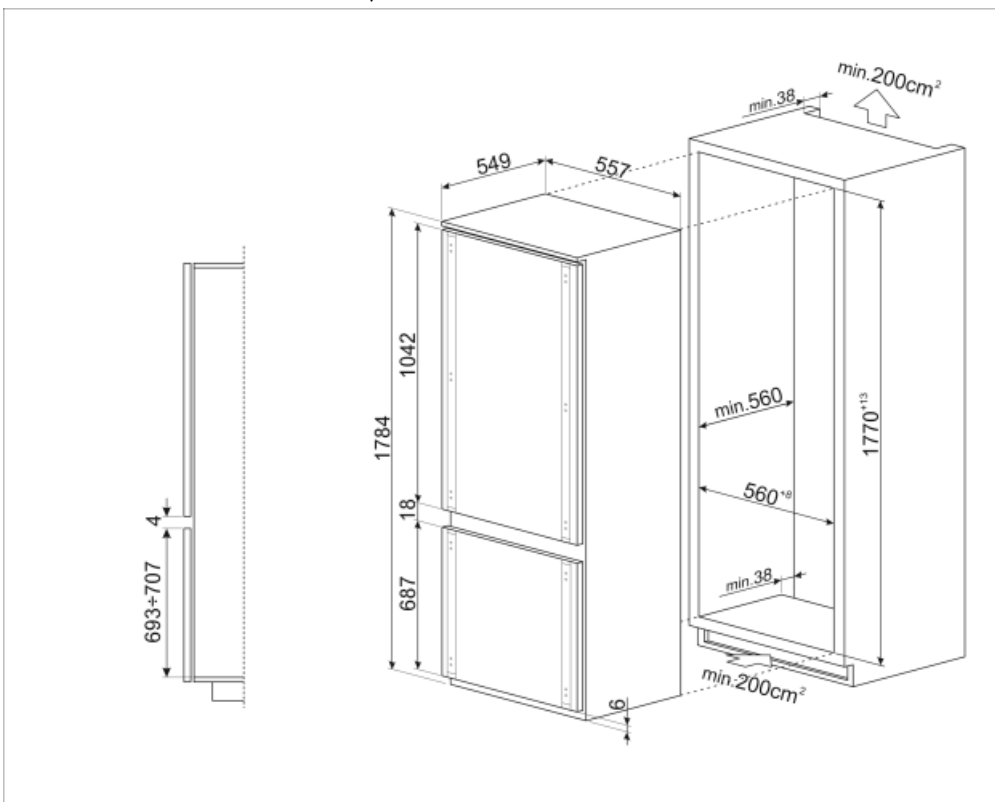
Производительность / Энергопотребление - НОВЫЙ регламент













Годовое энергопотребление	173 кВт/год	Эмиссия воздушного акустического шума	35 дБ(А) re 1пВт
Класс энергоэффективности	D	Поддержание температуры при отключении энергии	11.00 ч
Класс эмиссии воздушного акустического шума	B	4* - Мощность замораживания	7.3 кг/сутки
Полный объем	244 л	Климатический класс	SN, N, ST, T
Сумма объемов морозильников	62 л	EI	80 %
Сумма объемов холодильного отделения и незамерзающего отделения	182 л		

Электрическое подключение

Тип электрической вилки	(F;E) Schuko	Напряжение	230-240 В
Номинальная мощность	140 Вт	Частота тока	50 Гц
Сила тока	1,1 А	Длина электрического кабеля	240 см



Symbols glossary (TT)

	Автоматическое размораживание: работает за счет автоматического оттаивания через равные промежутки времени, что исключает необходимость размораживание прибора в целом.		LCD-дисплей: для оптимизации производительности и упрощения использования прибора.
	Класс энергоэффективности D		Вентилируемый: принудительное распределение холодного воздуха в холодильном отделении, что обеспечивает равномерное распределение температуры внутри холодильника.
	Быстрая заморозка: функция быстрого замораживания снижает температуру в камере, если активировать ее за несколько часов до использования.		Светодиодное внутреннее освещение: более энергоэффективный и долговечный способ освещения внутреннего пространства прибора.
	Life Plus 0°C: температура в отсеках Lifeplus поддерживается на уровне 0°C, что позволяет дольше сохранять свежее мясо и рыбу.		Система охлаждения Multiflow: многопоточная система вентиляции обеспечивает равномерное распределение холодного воздуха по холодильной камере. Панель из нержавеющей стали придает прибору более элегантный внешний вид.
	Эволюция Smeg в направлении более интеллектуальных и экологичных моделей привела к выбору инверторной технологии, которая значительно снижает энергопотребление.		Высота ниши для встраивания