

Рукоосушитель VA-HD1800

1. Технические данные

Номинальное напряжение: 110-1 30V ,
220-240V / 50Hz Номинальная мощность:
1800-2000W

Температура воздуха: $60^{\circ}\text{C} \pm 20^{\circ}\text{C}$

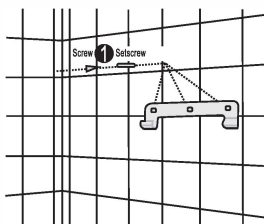
Вес: 3.0 кг

Скорость воздуха: > 15 м / сек

Действующее расстояние: > 140мм



Время задержки: < 5 сек

2. Способ установки



1. Установить
винты и
кронштейны.

2. Повесить
рукоосушитель.



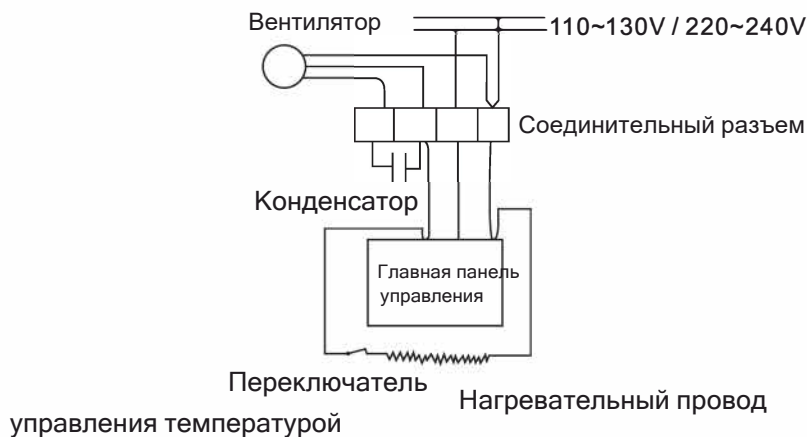
3. Завершить установку
рукоосушителя.

4. Закрутить гайку

в отверстие



Схема питания



3. Способ использования

- 1, После установки рукосушителя, включите источник питания, он будет работать на рабочей площадке.
- 2, Когда руки будут около вентилирующего отверстия около 15 см, сушитель включится автоматически, и пойдет горячий воздух.
- 3, После нескольких секунд после того, как руки убраны от рукосушителя, он перестанет работать.

Гарантия качества : 1 год