

# МОЙКА ВОЗДУХА VENTA

## НОВАЯ СЕРИЯ

### LW 15/ 25/ 45



**venta**  
**LUFTWÄSCHER**  
*Das Original*

Venta-Luftwäscher GmbH, 2012

# **NEW: МОЙКА ВОЗДУХА VENTA** **серии 5 (LW15, LW25, LW45) это:**

- **НОВЫЙ ДИЗАЙН**
- **БОЛЕЕ ПРОЧНЫЙ КОРПУС**
- **БО́ЛЬШАЯ ПРОИЗВОДИТЕЛЬНОСТЬ ПО УВЛАЖНЕНИЮ**
- **МИНИМАЛЬНОЕ ЭНЕРГОПОТРЕБЛЕНИЕ**
- **БЕСШУМНАЯ РАБОТА (на ночном режиме)**
- **ДОПОЛНИТЕЛЬНАЯ ЗАЩИТА ЭЛЕКТРОННЫХ ЭЛЕМЕНТОВ ОТ ПОПАДАНИЯ ВЛАГИ**
- **АВТОМАТИЧЕСКОЕ ОТКЛЮЧЕНИЕ И ЭЛЕКТРОННОЕ УПРАВЛЕНИЕ ВО ВСЕХ МОДЕЛЯХ**
- **ВОЗМОЖНОСТЬ ПОДКЛЮЧЕНИЯ К ПРИБОРАМ ГИГРОСТАТА**

# Технические характеристики

Модель	LW 15	LW 25	LW 45
Увлажнение на площадь комнаты	до 20 м <sup>2</sup>	до 40 м <sup>2</sup>	до 75 м <sup>2</sup>
Очистка на площадь комнаты	до 10 м <sup>2</sup>	до 20 м <sup>2</sup>	до 40 м <sup>2</sup>
Напряжение в сети	100-240 В/50-60 Гц		
Контактная площадь пластин	1,4 м <sup>2</sup>	2,1 м <sup>2</sup>	4,2 м <sup>2</sup>
Воздушный поток	до 2 м <sup>3</sup> /мин	до 3,5 м <sup>3</sup> /мин	до 4,5 м <sup>3</sup> /мин
Скорости вращения вентилятора	2	3	3
Уровень шума	22/32 дБА	25/37/42 дБА	25/37/42 дБА
Размеры	26x28x31 см	30x30x33 см	45x30x33 см
Вес	около 3 кг	около 3,8 кг	около 5,8 кг
Потребляемая мощность (1-2-3 режимы)	около 3-4 Вт	около 3-5-8 Вт	около 3-5-8 Вт
Объем заливаемой воды	5 л	7 л	10 л
Гарантия	10 лет		

# Отличие модели LW15 от LW14:

## Новый дизайн

**LW 14**



**LW15**




### Модель LW15:

- стала больше в размерах;
- приобрела форму трапеции, что позволило увеличить площадь воздухозаборника;
- имеет более прочные стенки, обеспечивающие более долговечное использование;
- имеет цвет сетевого адаптера, соответствующий цвету прибора (белый/черный).

# Отличие модели LW15 от LW14:

Воздушный поток увеличился на 33%

за счет увеличения площади верхней крышки, через которую воздух поступает внутрь прибора




**LW 14:** (90 м<sup>3</sup>/ч)

**LW 15:** (120 м<sup>3</sup>/ч)

# Отличие модели LW15 от LW14:

## Электронное управление

LW 14



LW15



**LED-панель управления с индикатором работы прибора и долива воды**

# Отличие модели LW15 от LW14:

- Уровень шума уменьшился на 26% (на ночном режиме работы, с 30 до 22 дБА)
- Потребляемая мощность уменьшилась в 6 раз (с 25 до 4 Вт)
- Автоматическое отключение при низком уровне воды

# Отличие модели LW25 от LW24 Plus:

## Новый дизайн

LW 24 Plus



LW 25



### Модель LW25:

- стала больше в размерах;
- приобрела форму трапеции, что позволило увеличить площадь воздухозаборника;
- имеет более прочные стенки, обеспечивающие более долговечное использование;
- имеет цвет сетевого адаптера, соответствующий цвету прибора (белый/черный).



# Отличие модели LW25 от LW24 Plus:

**Воздушный поток увеличился на 17%**  
за счет увеличения площади верхней крышки,  
через которую воздух поступает внутрь прибора



**LW 24 Plus:** (180 м<sup>3</sup>/ч)

**LW 25:** (210 м<sup>3</sup>/ч)

# Отличие модели LW45 от LW44 Plus:

## Новый дизайн

LW 44 Plus



LW 45



### Модель LW45:

- стала больше в размерах;
- приобрела форму трапеции, что позволило увеличить площадь воздухозаборника;
- имеет более прочные стенки, обеспечивающие более долговечное использование;
- имеет цвет сетевого адаптера, соответствующий цвету прибора (белый/черный).

# Отличие модели LW45 от LW44 Plus:

Воздушный поток увеличился на 7% за счет увеличения площади верхней крышки, через которую воздух поступает внутрь прибора



**LW 44 Plus:** (252 м<sup>3</sup>/ч)



**LW 45:** (270 м<sup>3</sup>/ч)


Модель LW45 укрепила позицию самой производительной мойки воздуха среди аналогичных приборов, существующих на рынке.

# Дополнительная защита электронных элементов



+

=



Все модели серии 5 оснащены защитной пластиной,  
предотвращающей попадание влаги на электронную плату  
моторного блока

**ЖЕЛАЕМ ВАМ УСПЕШНЫХ ПРОДАЖ!**

Эксклюзивный дистрибьютор

Venta в России:

[www.venta.ru](http://www.venta.ru), [venta@venta.ru](mailto:venta@venta.ru)

8 (499) 733-10-10